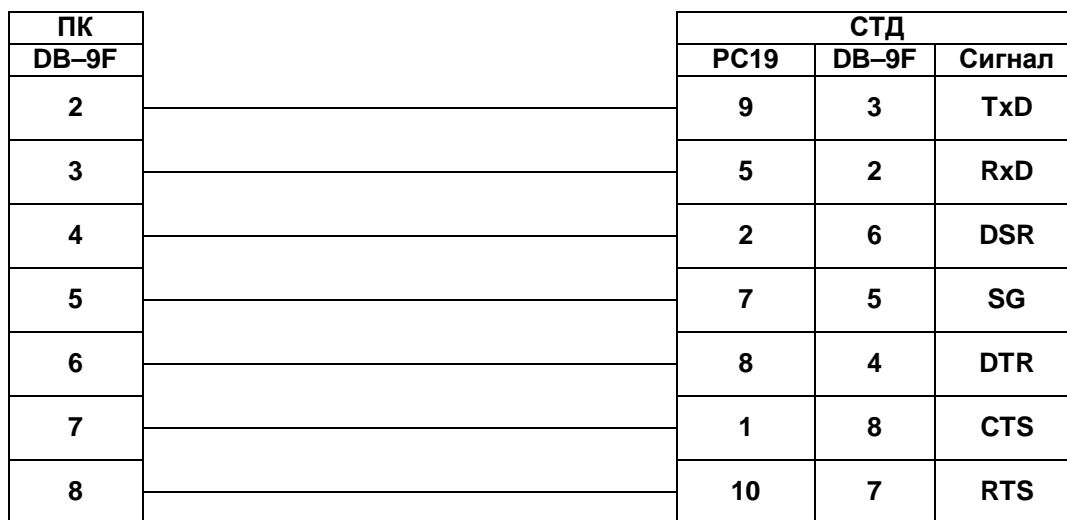


Кабели для подключения внешних устройств к СТД

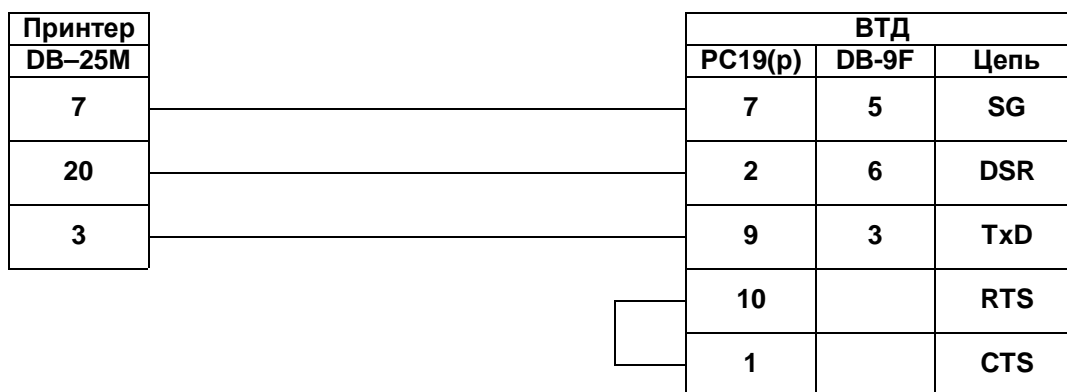
1. ПК – СТД (этот же кабель применяется для подключения адаптера РИ)

При использовании в СТД разъема DB-9M в качестве данного кабеля может использоваться стандартный нуль-модемный кабель (встречаются также обозначения: SCD-128FF, «null modem», «COM – COM», «DB-9F – DB-9F»).




2. Принтер Epson LX300 – СТД

При использовании в СТД разъема DB-9M в качестве данного кабеля может использоваться кабель SCB-126 (встречается также обозначение «DB-9F – DB-25M»).



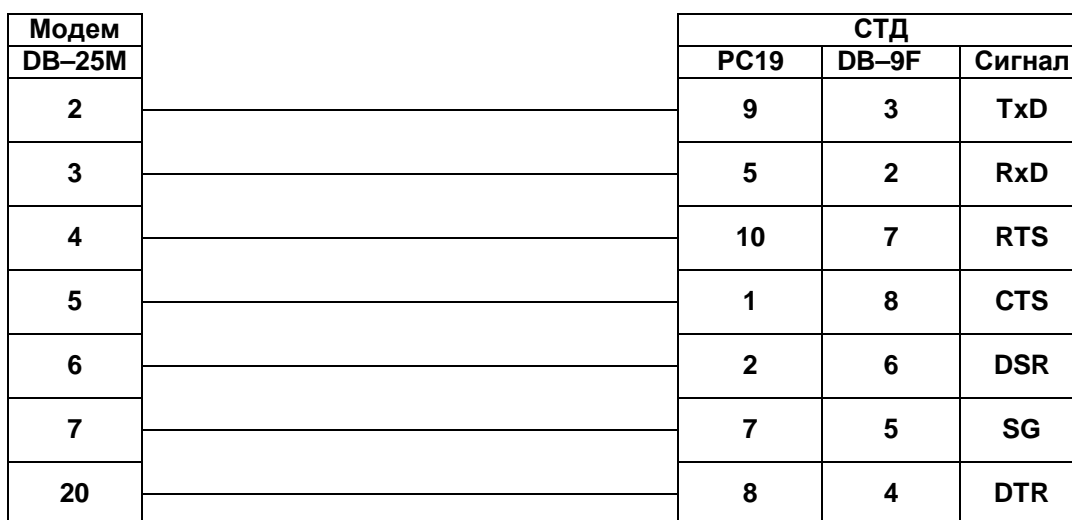
3. Модем (9-контактный разъём) – СТД

При использовании в СТД разъема DB-9M в качестве данного кабеля может использоваться стандартный модемный кабель (встречаются также обозначения: SCF-12, «modem», «RS-232», «DB-9F – DB-9M»).



4. Модем (25-контактный разъём) – СТД

При использовании в СТД разъема DB-9M в качестве данного кабеля может использоваться стандартный кабель SCC-133 (встречается также обозначение «DB-9F – DB-25M»).



5. Накопительный пульт НП4 – СТД

При использовании в СТД разъема DB-9M дополнительный кабель не требуется.

